

FICHE PROGRAMME DÉTAILLÉ

La communication gestuelle associée à la parole : *Une journée pour découvrir ce magnifique outil*



Thème : Petite enfance

Type d'action : Action de formation professionnelle continue

Votre contact : Anaïs Mytylias -  agapedyos.formations@gmail.com -  0638238088







Rythme : Temps plein Formation sur 1 journée

Durée de la formation : 7.0 heures



Format : Présentiel ou distanciel

 Modalités et délai d'accès à la formation :	 Public visé :
<p>L'accès à nos formations peut être initié par l'employeur, à l'initiative du salarié, par un professionnel exerçant en libéral, à la demande de Pôle Emploi , Groupe: minimum 4 apprenants et maximum 10 apprenants</p>	<p>Tous les professionnels de la petite enfance, du paramédical, de la périnatalité, et de l'éducation spécialisée, qui exercent aussi bien en libéral, qu'en structure</p>
 Prérequis :	 Modalités d'évaluation :
<p>Aucun prérequis spécifique n'est demandé</p>	<p>Questionnaire de satisfaction en fin de formation Questionnaires d'évaluation des connaissances en début de formation Questionnaire d'évaluation des acquis à la fin de la formation (QCM -Quiz -Qu° ouvertes)</p>



Tarif : 180.0 € TTC (inter) / à partir de 800 € TTC (intra)

OBJECTIFS DE LA FORMATION & COMPÉTENCES VISÉES



A l'issue de la formation l'apprenant sera en capacité de:

- ✓ Comprendre et expliquer le principe de la communication gestuelle associée à la parole auprès de l'enfant préverbal
- ✓ Réussir à distinguer la communication gestuelle de la Langue des Signes Française (LSF)
- ✓ Pouvoir expliquer les bienfaits et les avantages de cette communication
- ✓ Mémoriser et signer les mots de base du quotidien de l'enfant (une cinquantaine) pour les introduire rapidement dans ses pratiques professionnelles

MOYENS PÉDAGOGIQUES / TECHNIQUES / D'ENCADREMENT MOBILISÉS



Formation animée par Anaïs MYTYLIAS.

- Groupe de 4 à 10 personnes maximum afin de faciliter les échanges et les mises en pratiques.
- Activités brise-glace (pour favoriser la dynamique de groupe)
- Brainstorming
- Réflexion personnelle
- Technique de pédagogie active et participative
- Exercice pratique - Mise en situation - Jeux de rôle
- Utilisation de signes pour illustrer les comptines, accompagner les histoires
- Réflexion collective
- Apports théoriques du formateur
- Supports vidéos

Support de formation et Ressources pédagogiques (téléchargeables et imprimables via votre Extranet)

- ★ Livret avec plus de 80 signes de base du quotidien de bébé
- ★ Livret avec plus de 10 comptines signées

SUIVI DE L'EXÉCUTION & ÉVALUATION DES ACQUIS DE LA FORMATION



La vérification des **prérequis** et le **recueil des besoins**

Feuille d'émargement: signature pour attester de sa présence et de son assiduité via SO WE SIGN (émargement électronique)

Questionnaires: (à compléter via le questionnaire en ligne reçu par mail ou dans votre Extranet)

- **Questionnaire d'évaluation des connaissances** (Qcm - Quiz - Qu° ouvertes) en début de formation
- **Questionnaire d'évaluation finale des connaissances** (Qcm - Quiz - Qu° ouvertes) en fin de formation

Evaluation des compétences visées réalisée tout au long de la session à travers des mises en pratique et des exercices, mais également en s'appuyant sur les échanges et les résultats de l'évaluation finale

- **Questionnaire de satisfaction**

Dans une démarche d'amélioration continue, un questionnaire de satisfaction sera à compléter à la fin de la formation Celui-ci va nous permettre de mesurer votre opinion quant aux diverses composantes de la formation (qualité de l'accueil, locaux, contenus de la formation, animation pédagogique du formateur,...), et ainsi mesurer votre satisfaction mais également identifier les leviers d'amélioration de nos modules de formation

A L'ISSUE DE LA FORMATION



Vous recevrez dans les 7 jours suivant la formation sur l'extranet personnel:

- Une Attestation de participation à la formation
- Une Attestation de présence et de fin de formation (avec la validation des acquis de la formation)

ACCESSIBILITÉ HANDICAP



Vous êtes en situation de handicap ?

Nous avons à cœur de contribuer à garantir l'égalité des droits et des chances des personnes en situation de handicap pour accéder à la formation. Afin de nous permettre d'organiser dans les meilleures conditions possibles votre participation à l'une de nos formations, nous vous invitons à nous préciser toute situation particulière en amont de la formation.

PROGRAMME DÉTAILLÉ DE LA FORMATION



1-La journée de bébé	les mots en lien avec la journée d'un bébé, les mots du quotidien	07h00
----------------------	---	-------